


PHILIPS

afeitadora eléctrica
en seco

Shaver series 3000

HQ6920/16



Afeitada al ras, incluso en el cuello

Cuchillas CloseCut

Un afeitado cómodo y al ras con la rasuradora eléctrica de Philips por un precio asequible. El sistema Reflex Action se combina con la tecnología Super Lift & Cut y te garantizan un afeitado cómoda y al ras.

Afeitado cómodo y al ras

- Tecnología Super Lift & Cut
- Cabezales reemplazables

Se adapta perfectamente a las curvas del rostro y el cuello


- Sistema Reflex Action

Fácil sujeción

- Sujetador con diseño ergonómico para un fácil manejo

Destacados

Tecnología Super Lift & Cut



El sistema de doble cuchilla de esta afeitadora eléctrica levanta el vello y lo corta al ras.

Cabezales reemplazables


Para un máximo rendimiento, sustituya los cabezales de la afeitadora Philips cada dos años por HQ55.

Sistema Reflex Action



Se adapta perfectamente a las curvas del rostro y el cuello.

Fácil sujeción para un manejo óptimo



El diseño ergonómico permite un manejo fácil para un afeitado más cómodo.

Especificaciones

Desempeño de afeitado

Sistema de afeitado: Tecnología Super Lift & Cut

Seguimiento de contornos: Sistema Reflex Action, Cabezales flotantes individuales

Fácil de usar

Carga: 8 horas

Accesorios

Mantenimiento: Cepillo de limpieza, Tapa protectora

