

PHILIPS

Rasoio elettrico Wet
& Dry

Shaver series 5000

Lame SteelPrecision

Sensore Power Adapt

Testine flessibili 360-D

Rifinitore a scomparsa integrato

S5588/26



Rasatura efficace e delicata sulla pelle

con tecnologia SkinIQ

La Serie Philips 5000 offre una rasatura efficace, che da oggi è in grado di rimuovere ancora più peli ad ogni passata*. Dotato di tecnologia SkinIQ avanzata, il rasoio rileva e si adatta alla densità dei peli per un maggiore comfort sulla pelle.

Una rasatura efficace

- Per una rasatura accurata del contorno viso
- Guida i peli nella posizione di taglio ottimale
- Maggiori prestazioni di taglio ad ogni passata

Tecnologia SkinIQ

- Un rasoio che consente di tenere a bada la barba

Per una rasatura pratica

- Apertura con un solo tocco per una facile pulizia
- 60 minuti di rasatura dopo una ricarica di 1 ora
- Un'esperienza di rasatura più intuitiva
- Rifinisci baffi e basette
- Scegli una comoda rasatura su pelle asciutta o rinfrescante su pelle bagnata
- Il rasoio elettrico dotato di certificazione Eco Passport
- Ricarica completa in un'ora
- Rifinitura semplice ed efficace senza graffi e tagli


Shaver series 5000

Rasoio elettrico Wet & Dry

S5588/26

In evidenza

Lame SteelPrecision



Potenti ma delicate, le 45 lame autoaffilanti SteelPrecision di questo rasoio Philips eseguono fino a 90.000 azioni di taglio al minuto, tagliando più peli ad ogni passata** per una rifinitura pulita e confortevole.

Sensore Power Adapt




Il rasoio elettrico è dotato di sensore intelligente dei peli del viso che legge la densità dei peli 125 volte al secondo. La tecnologia adatta automaticamente la potenza di taglio per una rasatura delicata e semplicissima.

Testine flessibili 360-D




Progettato per seguire i contorni del viso, questo rasoio elettrico Philips è dotato di testine completamente flessibili che ruotano a 360° per una rasatura accurata e confortevole.

Testine di precisione con guida per i peli



Questo nuovo rasoio di precisione è dotato di canali di guida per i peli che consentono un taglio ottimale e comfort sulla pelle.

Apertura con un solo tocco




Pulisci il rasoio elettrico con premendo un solo un pulsante. Apri semplicemente la testina di rasatura e risciacquala.

Sistema di protezione



Rifinitore per naso, orecchie e sopracciglia progettato per garantire sicurezza e comfort, il sistema di protezione copre le lame per evitare il contatto diretto con la pelle. Inoltre, è stato realizzato per non tirare e strappare i peli e ridurre al minimo quelli non tagliati.

Rasatura Wet & Dry



Rasoio Wet & Dry che si adatta alle tue preferenze. Scegli una comoda rasatura su pelle asciutta oppure utilizza la schiuma o il gel che preferisci per una rasatura rinfrescante sulla pelle bagnata.

Rifinitore a scomparsa



Rifinisci e definisci baffi e basette con il rifinitore a scomparsa e completa facilmente il tuo look.

60 minuti di rasatura senza filo



Un rasoio per la casa o in viaggio. Ottieni 60 minuti di rasatura con una ricarica di 1 ora oppure collegalo alla presa per un'alimentazione immediata e continua.

Shaver series 5000

Rasoio elettrico Wet & Dry

S5588/26

In evidenza

Tempo di ricarica di 1 ora



Ricarica completamente il tuo rasoio Philips in 1 ora, grazie alla potente batteria agli ioni di litio. Vai di fretta? Metti in carica il rasoio per 5 minuti per avere una carica sufficiente per una rasatura completa.

Display LED



Grazie al display LED a 3 livelli, puoi vedere facilmente la quantità di energia residua. Il rasoio Philips non solo ti avvisa quando è il momento di ricaricarlo, ma dispone di indicatori per bloccare, pulire e sostituire la testina.

Innovazione nella rasatura sostenibile



Philips guida la sostenibilità in tutti gli aspetti della creazione dei prodotti. Grazie alle lame prodotte utilizzando il 100% di energia elettrica rinnovabile e agli imballaggi realizzati con materiali riciclabili, tutti i rasoi sono dotati di certificazione Eco Passport.

Shaver series 5000

Rasoio elettrico Wet & Dry

S5588/26

Specifiche

Accessori

Rifinitore per naso incluso

Rifinitore a scomparsa integrato

Trasporto e conservazione: Custodia da viaggio

Assorbimento

Carica: 1 ora per una ricarica completa, 5 minuti di ricarica rapida

Voltaggio automatico: 100-240 V

Tipo di batteria: ioni di Litio

Autonomia: 60 minuti

Alimentazione in stand-by: 0,04 W

Consumo energetico massimo: 9 W

Design

Colore: Nero intenso

Impugnatura: Impugnatura in gomma

Testine di rasatura: Angolare

Assistenza

2 anni di garanzia

Testina di ricambio SH71: Da sostituire ogni 2 anni con SH71

Prestazioni di rasatura

Sistema di rasatura: Lame SteelPrecision

Segue le linee del viso: Testine flessibili 360-D

Tecnologia SkinIQ: Sensore Power Adapt

Facilità d'uso

Pulizia: Apertura con un solo tocco, Completamente lavabile

Display: Display LED, Indicatore del livello batteria, Chiusura di sicurezza da viaggio

Wet & Dry: Wet & Dry

