

PHILIPS

AVENT

Paracapezzoli

La forma favorisce il contatto fisico

Proteggono i capezzoli irritati

Medio (21 mm)

2 pz.



SCF153/03

Per allattare più a lungo con la massima comodità*

Facilita l'attaccamento ed è delicato sulla pelle*

I paracapezzoli sono pensati per aiutarti nell'allattamento al seno in caso di fastidi ai capezzoli o problemi di attaccamento. Il design a farfalla ultrasottile dei nostri paracapezzoli facilita il contatto del bambino con il seno e favorisce il legame tra la mamma e il suo piccolo.

Custodia igienica

- Facile da pulire nella custodia da trasporto igienica

Suzione facilitata per il bambino*

- Progettato per favorire l'allattamento al seno

Caratteristiche del prodotto

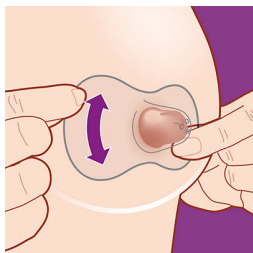
- Progettato per adattarsi
- La forma favorisce il contatto fisico tra mamma e bimbo

Quando utilizzare un paracapezzoli

- Combinare allattamento al seno e tramite biberon
- I bambini possono succhiare secondo il proprio ritmo
- Per capezzoli sensibili, irritati o doloranti


In evidenza

Esclusivo design a farfalla



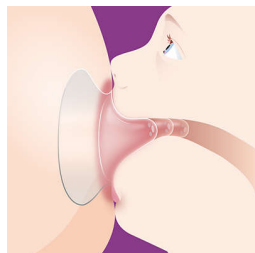
Il design a farfalla ultrasottile dei nostri paracapezzoli è progettato per il contatto pelle a pelle con il tuo bimbo. Grazie a questa forma, non solo il naso, ma anche il mento è a contatto con il seno, consentendo al bambino di sentire l'odore della mamma e di stare a contatto con la sua pelle. Posiziona il paracapezzoli sopra il centro del capezzolo per assicurarti che il bambino possa attaccarsi correttamente a tutta l'areola. Goditi il legame con il tuo piccolo proteggendo i tuoi capezzoli.

Progettato per supportare la suzione*



Abbiamo progettato i nostri paracapezzoli per aiutare i bambini con problemi di attaccamento precoce e per aiutarti ad allattare più a lungo*. Per le mamme con capezzoli introflessi o piatti e per i bambini con anomalie orali o una tecnica di suzione debole, il paracapezzoli può fornire una tettarella per l'attaccamento, mantenendo una posizione sporgente durante le pause tra una poppata e l'altra.

Protegge i capezzoli durante la suzione



I paracapezzoli sono progettati per offrire comfort e un'erogazione più delicata per i capezzoli irritati, screpolati o dolorosi. Possono aiutare a ridurre lo sfregamento e lo stiramento dei capezzoli durante l'allattamento al seno, in modo da poter offrire al tuo bambino il latte migliore nel massimo comfort.

Alimentazione secondo il ritmo del bambino

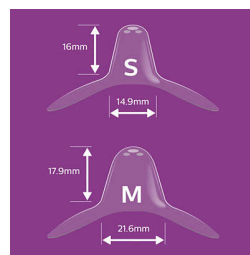


I paracapezzoli sono di grande supporto anche nel caso in cui il flusso di latte materno debba essere controllato o al bambino manchi la giusta forza. I tre fori sulla punta del paracapezzoli possono aiutare a valutare il flusso del latte materno per il bambino nel caso in cui vi sia un eccesso di latte. In questo modo, il bambino può bere secondo il proprio ritmo nel caso in cui la madre stia vivendo una delusione eccessiva.

Combinare allattamento al seno e tramite biberon

Il materiale in silicone morbido e ultrasottile del paracapezzoli Philips Avent è più vicino alle nostre soluzioni per l'alimentazione dei neonati per facilitare la transizione tra allattamento al seno e il biberon quando i due metodi vengono combinati.

Due dimensioni per soddisfare le tue esigenze



I paracapezzoli sono disponibili in due dimensioni per adattarsi meglio al seno. I paracapezzoli piccoli si adattano a capezzoli dal diametro minimo di 12 mm e quelli medi a capezzoli dal diametro massimo di 21 mm. Per trovare le dimensioni adatte a te, mettili comoda e posiziona uno degli anelli perforati sopra il capezzolo. Ruota il paracapezzoli in senso orario e guida il capezzolo nell'incavo, quindi stendi la base del paracapezzoli intorno all'areola. Se ci sono 2 mm di spazio tra il capezzolo e il silicone, è la dimensione giusta. Suggerimento: le dimensioni si basano sul capezzolo e non sull'areola. Non sei sicura? Chiedi assistenza al tuo professionista della salute.

Facile da pulire in qualsiasi momento



È necessario pulire i paracapezzoli prima di ogni utilizzo; l'operazione richiede meno di 10 minuti. Immergili in acqua bollente per cinque minuti oppure utilizza la custodia igienica. Colloca entrambi i paracapezzoli ben lavati nella custodia e aggiungi 25 ml di acqua, quindi scaldali nel microonde a una potenza di 750-1.000 W per tre minuti. Lascia raffreddare per cinque minuti, quindi getta l'acqua. La comoda custodia da trasporto igienica ti consentirà di riporre i paracapezzoli e tenerli puliti ovunque ti trovi.

Specifiche

Design

Design a forma di farfalla

Materiale

Paracapezzoli: Senza BPA*, silicone

Contenuto della confezione

Paracapezzoli da 21 mm: 2 pz.

Custodia da trasporto igienica: 1 pz.

