

PHILIPS



Rasoir électrique
100 % étanche

Shaver Series 5000

Lames SteelPrecision

Capteur Power Adapt

Têtes flexibles 360-D

Tondeuse rétractable intégrée



S5884/38

Un rasage puissant qui préserve la peau avec la technologie SkinIQ

Le rasoir Philips Series 5000 offre un rasage puissant et coupe encore plus de poils par passage.* Grâce à sa technologie avancée SkinIQ, ce rasoir détecte et s'adapte à la densité de votre barbe, pour un meilleur confort cutané.

Un rasage puissant

- Des performances puissantes à chaque passage
- Les têtes flexibles suivent les contours de votre visage
- Conçues pour être précises et efficaces

Technologie SkinIQ

- S'adapte à votre barbe pour un rasage sans effort

Pour un rasage pratique

- Accessoire tondeuse barbe avec 5 hauteurs de coupe
- 1 heure de charge et 5 minutes de charge rapide
- Affichage LED avec icônes pour une utilisation intuitive du rasoir
- Ouverture d'une simple pression pour faciliter le nettoyage
- Rasez-vous sur peau humide, sèche et même sous la douche
- Tondeuse de précision intégrée au manche

Développement durable

- Conçu pour durer : jusqu'à 5 ans de garantie**

Shaver Series 5000

Rasoir électrique 100 % étanche

55884/38

Points forts

Lames SteelPrecision



Avec jusqu'à 90 000 coupes par minute, les lames SteelPrecision rasent 17 % plus près* et coupent encore plus de poils par passage qu'avant. Les 45 lames haute-performance auto-affûtées sont fabriquées en Europe.

Capteur Power Adapt




Dès que le rasoir touche votre visage ou votre tête, le capteur adapte la puissance de façon dynamique. Il analyse la densité des poils 250 fois par seconde et s'ajuste à votre barbe pour un rasage sans effort.

Têtes flexibles 360-D



Les têtes entièrement flexibles pivotent à 360° pour épouser les contours de votre visage et de votre tête. Bénéficiez d'un contact optimal avec la peau pour un rasage impeccable et confortable.

Têtes de précision Hair-Guide




La nouvelle forme des têtes de rasage a été pensée pour offrir une plus grande précision. Leur surface est dotée de canaux de guidage des poils conçus pour les positionner de manière à permettre une coupe efficace.

Ouverture d'une simple pression



Nettoyez facilement le rasoir. Il vous suffit d'appuyer sur un bouton pour ouvrir la tête de rasage et rincer à l'eau.

À sec ou avec de la mousse



Adaptez votre technique de rasage à vos besoins. Avec le système Wet & Dry, vous pouvez opter pour un rasage à sec confortable, ou pour un rasage rafraîchissant sur peau humide - avec du gel ou de la mousse - même sous la douche.

Tondeuse rétractable




Finalisez votre style avec la tondeuse de précision rétractable de ce rasoir. Intégrée au corps du rasoir, elle est idéale pour entretenir sa moustache et tailler ses pattes.

Accessoire tondeuse barbe



Tirez parti des différentes possibilités qu'offre votre rasoir avec notre accessoire tondeuse barbe. Choisissez parmi l'une des 5 hauteurs de coupe pour réaliser différents styles allant d'une barbe de 3 jours à une barbe courte nette. Vous pouvez également l'utiliser pour préparer votre barbe au rasage.

1 heure de charge



Chargez votre rasoir entièrement en seulement 1 heure, grâce à la batterie Lithium-ion puissante et efficace. Si vous êtes pressé, une charge de 5 minutes vous permet d'avoir suffisamment d'autonomie pour un rasage complet.

Shaver Series 5000

Rasoir électrique 100 % étanche

S5884/38

Points forts

Charge USB-A



Chez Philips, nous favorisons la durabilité à tous les niveaux de la création de produits. Notre objectif est de réduire le gaspillage et de minimiser le nombre d'adaptateurs USB que nous mettons sur le marché. Si vous avez besoin d'un adaptateur, vous pouvez vous procurer une unité d'alimentation adaptée sur : www.philips.com/support

Affichage LED



L'écran intuitif affiche des informations pertinentes pour obtenir une expérience de rasage optimale. Cette interface comprend un indicateur d'autonomie à 3 niveaux, des conseils de nettoyage et un système de verrouillage.

L'innovation en matière de rasage durable




Notre site de production de lames utilise 100 % d'électricité renouvelable et nos emballages sont fabriqués à partir de matériaux recyclables. Tous les rasoirs sont fournis avec un passeport écologique.

Têtes de rasage de rechange



En l'espace de deux ans, vos têtes de rasage coupent 9 millions de poils sur votre visage. Remplacez-les pour retrouver des performances optimales.

Jusqu'à 5 ans de garantie**



Nos rasoirs sont conçus pour l'excellence et sont accompagnés d'une extension de garantie de 5 ans une fois votre produit enregistré. Parfait pour profiter d'une fiabilité et d'une performance optimales, rasage après rasage.

Shaver Series 5000

Rasoir électrique 100 % étanche

55884/38

Caractéristiques

Accessoires

Accessoires: Accessoire barbe

Maintenance: Brossette de nettoyage

Socle de charge

Tondeuse rétractable intégrée

Voyage et rangement: Coffret de voyage

Câble USB-A inclus: Adaptateur secteur non inclus

Alimentation

Type de batterie: Li-ion

Charge: Charge complète en 1 heure, Charge rapide en 5 min

Autonomie: 60 minutes

Tension automatique: 5 V

Consommation maximale: 9 W

Design

Manche: Poignée antidérapante

Couleur: Noir intense

Têtes de rasoir: Angulaires

Entretien

Tête de rechange SH71: Remplacer tous les 2 ans avec SH71

2 + 3 ans de garantie**

Shaving Performance

Shaving system: Lames SteelPrecision

Contour following: Têtes flexibles 360-D

Technologie SkinIQ: Capteur Power Adapt

Facile d'utilisation

Nettoyage: Ouverture d'une simple pression, Entièrement lavable

À sec ou avec de la mousse: Utilisable à sec ou avec de la mousse

Charging: Charge USB-A (5 V⁼⁼ / ≥1 A)

Afficheur: Affichage LED, Voyant de niveau de charge, Système de verrouillage pour voyage

