

PHILIPS

sonicare



Brosse à dents
électrique

ProtectiveClean 5100

Capteur de pression intégré

3 modes

1 fonction BrushSync™

Housse de voyage



HX6856/10

Des dents plus blanches, en douceur.

Éclaircit les dents en seulement 1 semaine.

Un nettoyage en douceur qui fait la différence, grâce à notre capteur de pression. Éclaircit les dents en 1 semaine.

Améliore l'hygiène bucco-dentaire

- Jusqu'à 100 % d'amélioration de la santé des gencives*
- Utilisation sûre et douce sur les zones sensibles, appareils orthodontiques et couronnes
- Éclaircit les dents en seulement une semaine.

Conçu pour s'adapter à vos besoins

- Encourage un brossage soigneux
- Facilite le transport
- Pour toujours savoir quand remplacer vos têtes de brosse

Technologie innovante

- Vous alerte si vous appuyez trop fort
- La technologie sonore avancée de Philips Sonicare
- Connexion du manche de brosse intelligent aux têtes de brosse intelligentes

Optimisez votre brossage

- Faites votre choix parmi trois modes

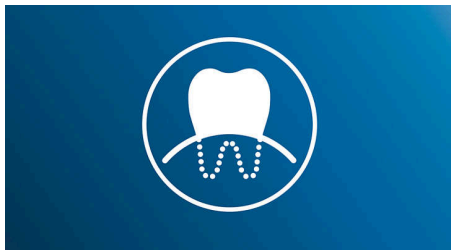
Points forts

Des dents naturellement plus blanches



Clipsez la tête de brosse W2 Optimal White pour éliminer les taches en surface et révéler un sourire plus éclatant. Avec ses brins centraux d'élimination des taches densément implantés, il est cliniquement prouvé qu'elle éclaircit les dents en seulement une semaine.

Améliore la santé des gencives



Les brins de haute qualité densément implantés procurent un brossage en douceur qui élimine la plaque dentaire le long des gencives, afin d'améliorer la santé des gencives jusqu'à 100 % plus efficacement qu'une brosse à dents manuelle, tandis que l'extrémité est spécialement conçue pour vous permettre d'atteindre facilement les dents du fond.

Trois modes



Cette brosse à dents vous permet d'adapter votre brossage en fonction de vos besoins grâce à un choix entre trois modes. Le mode Clean est

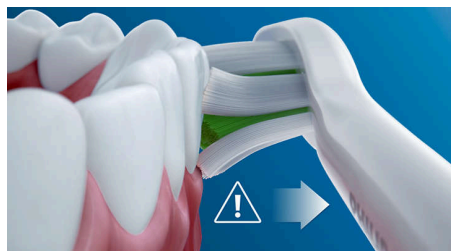
le mode standard pour un nettoyage impeccable. Le mode White est idéal pour éliminer les taches en surface. Le mode Gum Care ajoute une minute à puissance réduite au brossage, pour un massage en douceur des gencives.

Brossage sûr, tout en douceur



Vous pouvez compter sur une expérience de brossage sûre : notre technologie sonore est adaptée à une utilisation avec des appareils orthodontiques, plombages, couronnes et facettes. Elle contribue à la prévention des caries et améliore la santé des gencives.

Surveillez votre pression de brossage



Un brossage trop énergique peut endommager vos dents et vos gencives. Pour éviter cela, votre brosse à dents Philips Sonicare ProtectiveClean produit de légères impulsions sonores pour vous rappeler d'appuyer moins fort.

Technologie BrushSync™



Une technologie intégrant des puces permet au manche intelligent de détecter la tête de brosse intelligente et de se synchroniser avec elle. Ils fonctionnent ensemble pour permettre des rappels de remplacement.


Rappel de remplacement de la tête avec la technologie BrushSync™



Toutes les têtes de brosse s'usent avec le temps. Mais notre technologie BrushSync™ mémorise vos durées de brossage et la pression exercée. Lorsqu'il est temps de remplacer la tête de brosse, un voyant sur le manche et un bip sonore vous alertent. Ainsi, vous pouvez être sûr que votre tête de brosse est efficace.

Points forts

Minuteurs pratiques



Il vous faut un minuteur pour votre brosse à dents électrique ? La fonction QuadPacer vous permet de savoir quand vous avez suffisamment brossé chaque partie de votre dentition, tandis que la fonction SmarTimer vous prévient quand vous avez atteint vos deux minutes de brossage recommandées.

Technologie Philips Sonicare



La technologie sonique avancée de Philips Sonicare projette de l'eau par impulsions entre les dents, tandis que les mouvements de la brosse fragmentent puis balaient la plaque dentaire, pour un brossage quotidien exceptionnel.

Coffret et chargeur de voyage pratiques



Notre coffret de voyage haut de gamme vous permet de ranger votre brosse à dents de manière hygiénique, tandis que notre base de charge compacte maintient son autonomie lors de vos déplacements. Une simple charge permet deux semaines d'utilisation régulière, et le chargeur est idéal pour les déplacements plus longs.

Caractéristiques

Alimentation

Tension: 110-220 V

Spécificités techniques

Autonomie (de la charge maximale à la

décharge totale): Jusqu'à 2 semaines

Batterie: Rechargeable

Type de batterie: Lithium ION

Design and finishing

Color: Rose pastel

Entretien

Garantie: Garantie 2 ans

Facile d'utilisation

Indicateur d'autonomie: Témoin lumineux indiquant le niveau de la batterie

Manche: Design ergonomique ultracompact

Compatibilité du manche: Têtes de brosse faciles à clipser

Reconnaissance de la tête de brosse: Se synchronise avec le mode optimal

Autonomie de brossage: Jusqu'à 2 semaines

Indicateur de remplacement: Pour garantir des résultats optimaux, Le symbole de rappel s'allume

Accessoires inclus

Housse de voyage: 1

Têtes de brosse: 1 W2 Optimal White, 1 G2

Optimal Gum Care

Chargeur: 1

Manche: 1 ProtectiveClean

Performances de brossage

Bénéfices santé: Aide à réduire les caries,

Améliore la santé des gencives

Vitesse: Jusqu'à 62 000 mouvements de brossage

par minute

Minuteur: Quadpacer et SmarTimer

Efficacité blancheur: Éclaircit les dents en une semaine

Indicateur de pression: Le manche vibre pour alerter l'utilisateur

Modes

Clean: Pour un nettoyage quotidien exceptionnel

Blanc: Élimine les taches à la surface des dents

Gum Care: Masse les gencives en douceur

Technologie de capteur intelligent

Rappel de remplacement de la tête avec la technologie BrushSync: Pour toujours savoir quand, remplacer les têtes de brosse

Capteur de pression: Vous alerte lorsque vous vous brossez trop fort

