

# PHILIPS

Máquina de barbear  
elétrica a húmido/seco

Shaver series 5000

Lâminas SteelPrecision

Sensor Power Adapt

Cabeças flexíveis 360-D

Aparador de patilhas integrado

S5588/38



## Barbear eficaz e suave para a pele

com tecnologia SkinIQ

A Philips Series 5000 proporciona um barbear eficaz, cortando agora ainda mais pelos a cada passagem\*. Equipada com tecnologia SkinIQ avançada, a máquina de barbear deteta e adapta-se à densidade do pelo, para um maior conforto da pele.

### Um barbear eficaz

- Segue os contornos do seu rosto
- Guia os pelos para a posição de corte ideal
- Mais desempenho de corte em cada passagem

### Tecnologia SkinIQ

- Uma máquina de barbear com o poder de domar barbas

### Para um barbear prático

- Abertura de um só toque para uma limpeza fácil
- Escolha entre um barbear prático a seco ou um barbear refrescante a húmido
- Apare o bigode e as patilhas
- 60 minutos de autonomia após 1 hora de carregamento
- Uma experiência de barbear mais intuitiva
- A máquina de barbear elétrica com um Eco passport
- Carregamento completo numa hora
- 5 regulações de comprimento para um aparar mais versátil

## Shaver series 5000

Máquina de barbear elétrica a húmido/seco

S5588/38

# Destaques

### Lâminas SteelPrecision



Potentes, mas suaves, as 45 lâminas SteelPrecision autoafiáveis desta máquina de barbear Philips completam até 90 000 ações de corte por minuto, cortando mais pelos por passagem\*\* para um acabamento perfeito e confortável.

### Sensor Power Adapt




A máquina de barbear elétrica dispõe de sensor inteligente de pelos faciais que lê a densidade dos pelos 125 vezes por segundo. A tecnologia adapta-se automaticamente ao poder de corte para um barbear suave e sem esforço.

### Cabeças flexíveis 360-D




Concebida para seguir os contornos do seu rosto, esta máquina de barbear elétrica Philips possui cabeças totalmente flexíveis que rodam 360° para um barbear cuidado e confortável.

### Cabeças de precisão com orientação do pelo




Esta máquina de barbear de precisão de novo formato foi melhorada com canais de orientação do pelo para corte e conforto da pele ideais.

### Abertura com um só toque



Limpe a sua máquina de barbear elétrica com um simples toque num botão. Basta abrir a cabeça da máquina de barbear e enxaguar com água.

### Barbear a húmido ou a seco




Uma máquina de barbear a húmido e a seco que se adapta às suas preferências. Escolha entre um barbear prático ou utilize-a com a sua espuma ou o seu gel favorito para obter um barbear a húmido refrescante.

### Aparador de patilhas



Retoque e defina o seu bigode e as patilhas com o aparador e complete o seu estilo com facilidade.

### Acessório aparador de barba



Com 5 regulações de comprimento diferentes à escolha, o acessório estilizador de barba pode criar tudo, desde uma barba curta perfeita a uma barba aparada com perfeição. Também é útil para aparar antes de barbear.

### 60 minutos de autonomia sem fios



Uma máquina de barbear para utilização em casa ou em movimento. Obtenha 60 minutos de tempo de autonomia após 1 hora de carregamento ou ligue à tomada para uma energia instantânea e contínua.

## Shaver series 5000

Máquina de barbear elétrica a húmido/seco

S5588/38

# Destaques

### 1 hora de carregamento



Carregue completamente a sua máquina de barbear Philips em apenas 1 hora com a potente e energeticamente eficiente bateria de iões de lítio. Com pressa? Ligue a sua máquina de barbear durante 5 minutos e obtenha energia suficiente para 1 barbear completo.

### Inovação de barbear sustentável



Na Philips, impulsionamos a sustentabilidade em todos os aspetos da criação de produtos. Com lâminas de barbear produzidas utilizando 100% de eletricidade renovável e embalagens fabricadas com materiais recicláveis, todas as máquinas de barbear são fornecidas com um Eco passport.

### Visor LED



Pode ver facilmente a carga restante com o ecrã LED de 3 níveis. A sua máquina de barbear Philips não só lhe indica quando é altura de carregar, como também possui indicadores para bloquear, limpar e substituir a cabeça.

## Shaver series 5000

Máquina de barbear elétrica a húmido/seco

S5588/38

# Especificações

### Acessórios

Base de carga

Acessórios: Estilizador da barba

Manutenção: Escova de limpeza

Aparador de patilhas integrado

Transporte e armazenamento: Estojo de viagem,  
Bolsa flexível

### Potência

Autonomia: 60 minutos

Voltagem automática: 100-240 V

Tipo de pilha: Iões de lítio

Carregamento: Carga completa em 1 hora,

Carga rápida de 5 minutos

Consumo em modo de espera: 0,04 W

Consumo máximo de energia: 9 W

### Design

Pega: Pega em borracha

Cor: Preto intenso

Cabeças de corte: Angulares

### Assistência

Garantia de 2 anos

Cabeça de substituição SH71: Substituir a cada  
2 anos por SH71

### Desempenho do barbear

Sistema de barbear: Lâminas SteelPrecision

Seguimento de contornos: Cabeças flexíveis 360-  
D

Tecnologia SkinIQ: Sensor Power Adapt

### Fácil de utilizar

Limpeza: Abertura com um só toque, Lavável

Visor: Monitor LED, Indicador do nível de carga,  
Bloqueio de viagem

Húmido e seco: Utilização a húmido e a seco

### Acessório SmartClick

Adequado ao modelo: RQ585/51 NÃO cabe no  
tipo de cabeça angular

