

PHILIPS

ルメア エssenシャル

Lumea Essential

からだ、顔用

約 10 分で両ひざ下のお手入れ完了

200,000 回照射可能なランプ、ポーチ付属

スマートスキンセンサー搭載

BRI862/70



2回*で実感。使うほどに、肌、なめらか。

フィリップスの光美容器ルメア エssenシャルは、顔や全身のムダ毛を処理した後の肌に光を照射することで、徐々に肌をなめらかにします。

IPL技術でムダ毛の少ない状態を維持

- ご自宅での使用も快適で安心。
- なめらかな肌ですてきな毎日を
- 片手で簡単に操作が可能で使いやすい
- さまざまなムダ毛とお肌のタイプに対応

顔とボディに安全で高い効果

- 敏感なエリアにも安心して効果的
- 肌色センサー
- 使いやすさと快適さを追求
- 処理時間が 50% 短縮*
- やさしくお手入れ
- 光の強さを 5 段階で調節

簡単な手間で大きな自由を

- 使いやすく便利な連続照射モード／単回照射モード
- 交換部品がないため、追加購入が不要

特長

光美容器



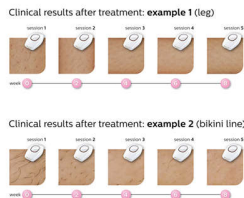
ユーザーの使用テストで、80%以上の人が「わずか2回のお手入れで効果を実感した」と回答*。ホームケアでも高い満足度を得られます。

なめらかな肌ですてきな毎日を



Philips Lumeaは刺激の少ないパルス光を毛根に照射します。そのため、生えてくる体毛の量がだんだん少なくなり、お手入れを繰り返すことで、なめらかでムダ毛のない美しい肌を手に入れることができます。

片手で簡単に操作が可能で使いやすい



2週間に一度のお手入れを4～5回続けると、なめらかな肌を実感できます。その後は必要に応じてお手入れを繰り返してください。

本製品使用に適した毛の色・肌の色



フィリップスの光美容器ルメアは、色の濃い毛（濃い金色、濃い茶色、黒）により効果的に反応します。他の光美容器と同様に、ルメアも、赤色、明るい金色、白色の毛には効果がありません。また、肌の色がきわめて濃い方にも適していません。

照射エリア




顔（鼻の下、あご、もみあげ）と、脚、ワキ、ビキニエリア、腹部、腕などの部分のムダ毛ケアにも安心。

肌色センサー



より安心してご使用いただけるよう搭載された肌色センサーは、お手入れ開始時、またはお手入れ中に、肌の色を測定します。肌の色が濃すぎるためルメア エssenシャルが対応できないことを検出すると、自動的に照射を停止します。

光の強さは5段階で調節



フィリップスの光美容器ルメアは、やさしく確実な効果を発揮できるように照射レベルを5段階に調節できます。ルメア光美容器は、正しく使用することで敏感な肌や部位のお手入れにもやさしく安心。

スマートスキンセンサー

フィリップスルメアエssenシャルは、肌の色を測定し、最適な照射レベルを推奨します。

やさしくお手入れ

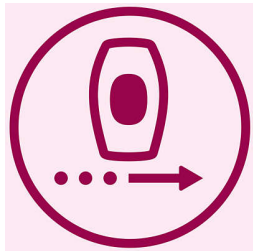
肌にやさしい

50% スピーディーに*

最適化設計された大型ウィンドウで、見やすく、お手入れ時間を短縮*

特長

連続照射モード／単回照射モード



メイン照射モードでは、スライドアクションが有効になり、より簡単にお手入れを継続できます。

交換部品がないため、追加購入が不要



フィリップスの光美容器ルメアは、箱から出してすぐにご使用いただけます。ランプの交換やジェルは不要です。

○

フィリップスルメアエssenシャルには収納に便利なポーチが付属しています。

仕様

適用部位

からだ: 腕, 脚, へそ, ビキニエリア, ワキ
顔: あご, もみあげ, 鼻下

調整可能な設定

内蔵 UV フィルター: 紫外線から肌を保護
5段階のエネルギー設定: お肌のタイプに合わせて調整可能
内蔵セーフティシステム: 誤照射防止機能
スキントーンセンサー: ○

アプリケーションモード

連続照射モード／単回照射モード: 使い方が簡単
コンセントに接続して使用可能: 交流式
スタンプモード／フラッシュモード: からだのカーブにフィット

電源

対応電圧: AC100～240 V (海外電圧対応可能)

技術仕様

高性能ランプ: 約 20 万回照射可能

サービス

保証: 2 年のグローバル本体保証

品目

取扱説明書: 取扱説明書
ストレージ: 収納ケース
アダプタ: 12V / 550mA, 400V / 60W

アプリケーション時間

ひざ下 (片側): 5 分
ワキ (片側): 1 分
ビキニエリア: 1 分
顔: 1 分

